


# Einbauanleitung Delta

Stammschutz



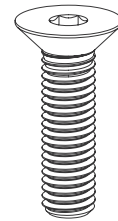
## Komponenten



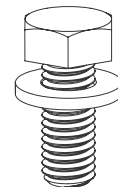
**U-förmiges Rahmenteil**



**Seitliche Verstrebung**

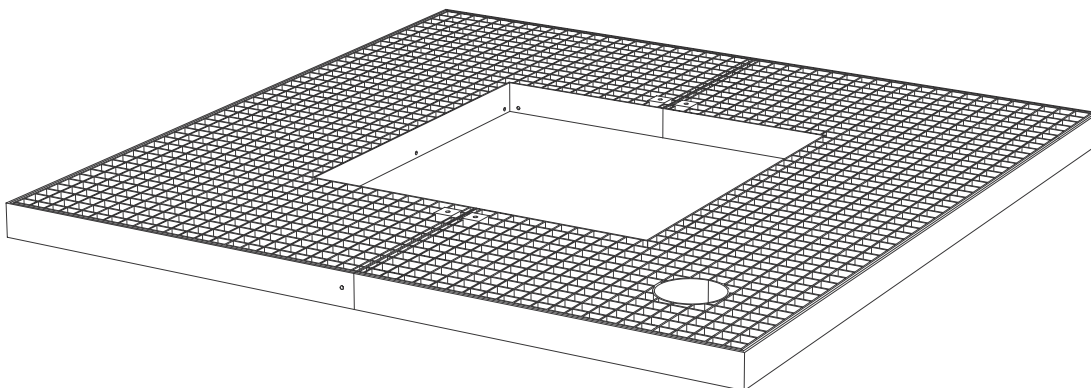


**Innensechskant-Schraube**  
M8x30 mm



**Sechskant-Schraube**  
M8 mit Unterlegscheibe

## Zusätzliche Produkte



**Baumrost\***

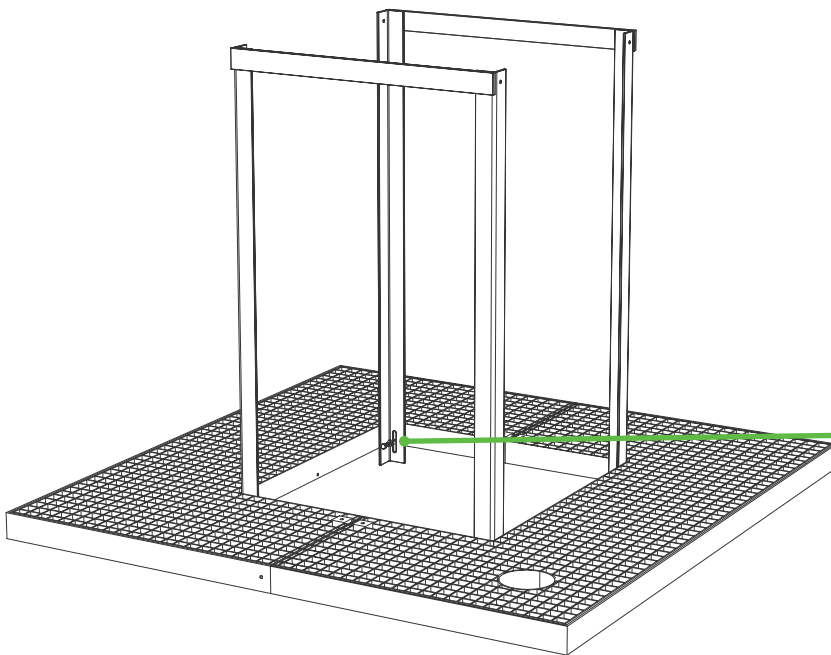
\*Variiert je nach Projekt, nicht im Lieferumfang von Delta enthalten, muss vor Einbau von Delta montiert werden

## Einbau

Diese Anleitung zeigt den Einbau eines Delta Stammschutz zur Montage am Laserbaumrost. Bitte beachten Sie, dass diese Anleitung nur als Richtlinie dient. Greenleaf kann für inkorrekten Einbau keine Haftung übernehmen.

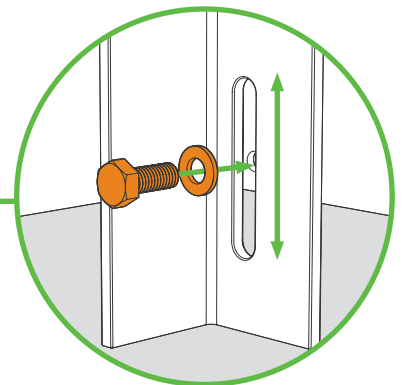
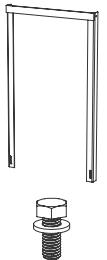
### 1. U-Förmige Rahmen an Laserbaumrost befestigen

- Ggf. durch die Langlöcher in der Höhe justieren

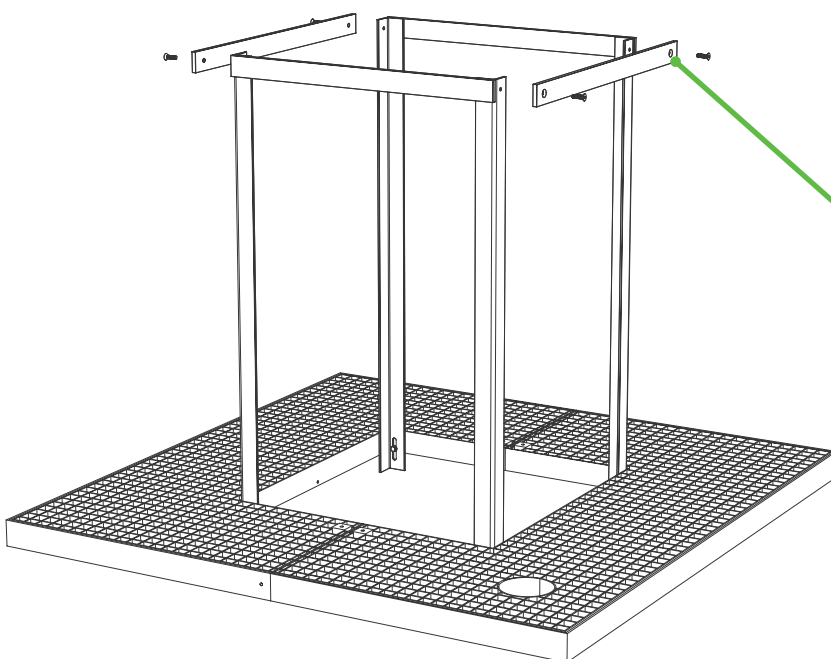


#### Benötigte Komponenten

- 2x U-förmige Rahmen
- 4x Sechskant-Schraube M8 mit Unterlegscheibe



### 2. Seitliche Verstrebungen montieren



#### Benötigte Komponenten

- 2x Seitliche Verstrebungen
- 4x Innensechskant-Schraube M8x30

