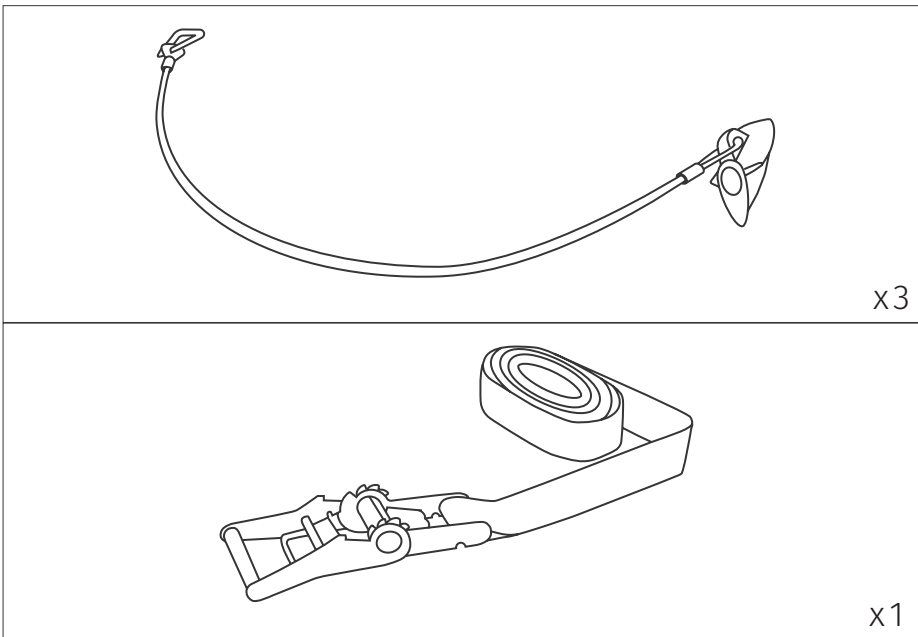


Einbauanleitung ArborAnker SASSP/MP/LA

Teile



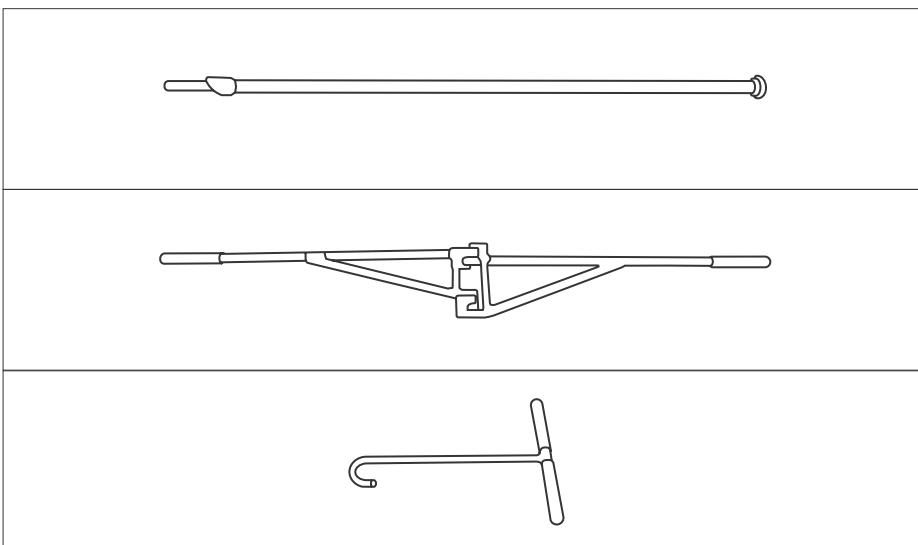
ArborAnker

- Erdanker
- Verbindungsdraht
- Befestigungsöse

Spanngurt

- SASSP: 25 x 5000 mm
- SASMP: 35 x 6000 mm
- SASLA: 35 x 8000 mm

Benötigtes Spezialwerkzeug*



Treibstange

Ausziehgriff

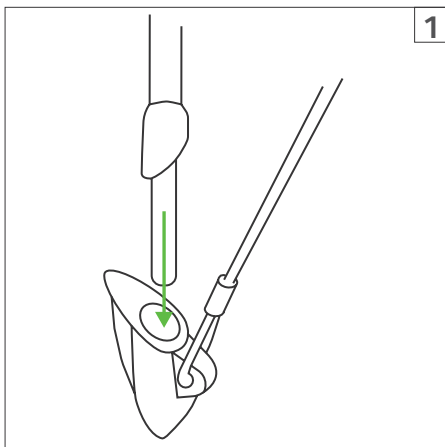
Lastverriegler

*nicht im Lieferumfang von ArborAnker enthalten, separat erhältlich

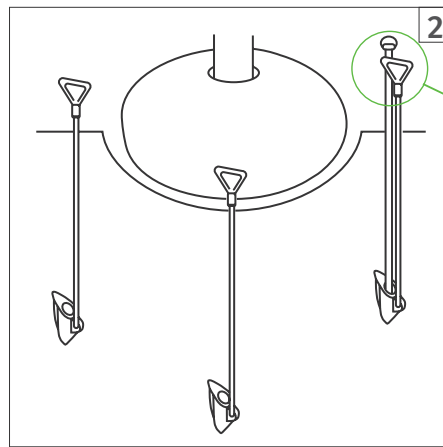
Hinweise

- Wurzelballen muss fest sein
- Draht um Wurzelballen nicht aufschneiden

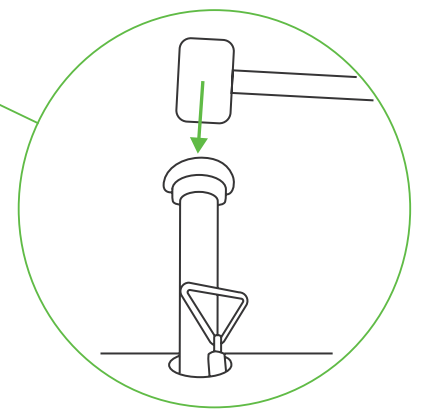
Einbau



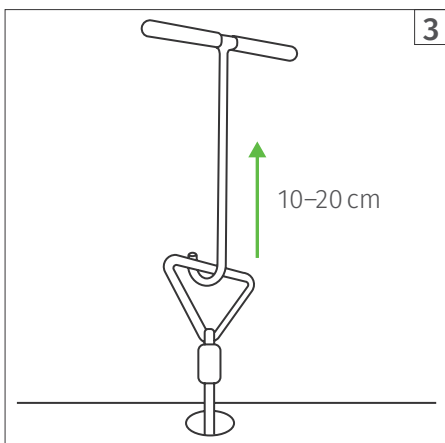
Treibstange in den Anker einführen



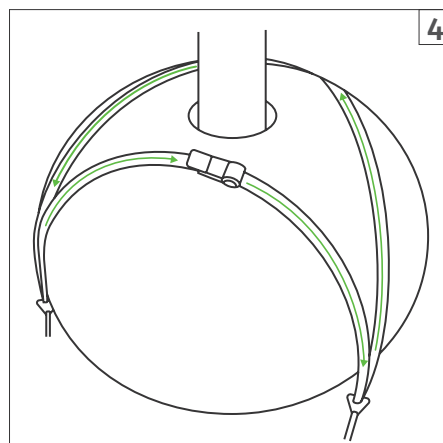
Anker in gleichmäßigen Abstand um Wurzelballen senkrecht in den Boden schlagen



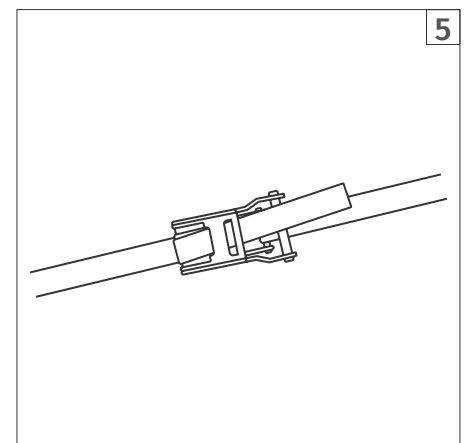
Lediglich die Ösen bleiben sichtbar, Treibstange mit Ausziehgriff wieder herausziehen



Ösen mit Lastverriegler um ca. 10-20 cm wieder hochziehen, bis Anker lastverriegelt sind



Spanngurt durch die Ösen über den Wurzelballen in die Ratsche führen



Spanngurt spannen, ggf. nachspannen