

Barra

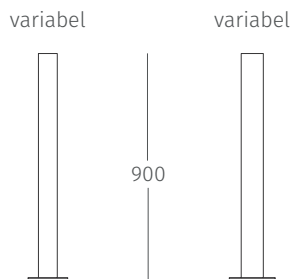
Klassischer Stahlpoller

- Material: verzinkter Stahl (ggf. farbbeschichtet), Edelstahl
- Abmessungen: 70x70 mm, 80x80 mm, 100x100 mm
- Befestigung: zum Einbetonieren, zum Aufschrauben, zum Herausnehmen, zum Einklappen

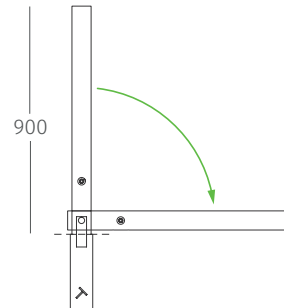


Produkteigenschaften (in B x H x T mm)			
Artikel	Ausführung	Material	Maße
Barra	zum Einbetonieren	Stahl, feuerverzinkt	70 x 900 x 70
Barra	zum Einbetonieren	Stahl, feuerverzinkt	80 x 900 x 80
Barra	zum Einbetonieren	Stahl, feuerverzinkt	100 x 900 x 100
Barra	zum Aufschrauben	Stahl, feuerverzinkt	70 x 900 x 70
Barra	zum Aufschrauben	Stahl, feuerverzinkt	80 x 900 x 80
Barra	zum Aufschrauben	Stahl, feuerverzinkt	100 x 900 x 100
Barra	zum Herausnehmen	Stahl, feuerverzinkt	70 x 900 x 70
Barra	zum Herausnehmen	Stahl, feuerverzinkt	80 x 900 x 80
Barra	zum Herausnehmen	Stahl, feuerverzinkt	100 x 900 x 100
Barra	zum Einklappen	Stahl, feuerverzinkt	70 x 900 x 70
Barra	zum Einklappen	Stahl, feuerverzinkt	80 x 900 x 80
Barra	zum Einklappen	Stahl, feuerverzinkt	100 x 900 x 100

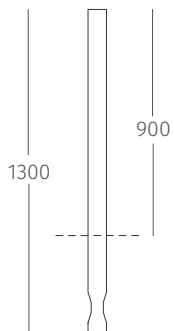
Barra fest zum Aufschrauben



Barra zum Einklappen



Barra fest zum Einbetonieren



Barra zum Herausnehmen

